

WHSProStation Android app



Porta la tua WHSProStation dove vuoi.

Grafici a schermo intero, posizioni, ordini e allarmi.

Diversi indicatori disponibili.

Scopri tutto cio' che offre WHSProstation Android app.

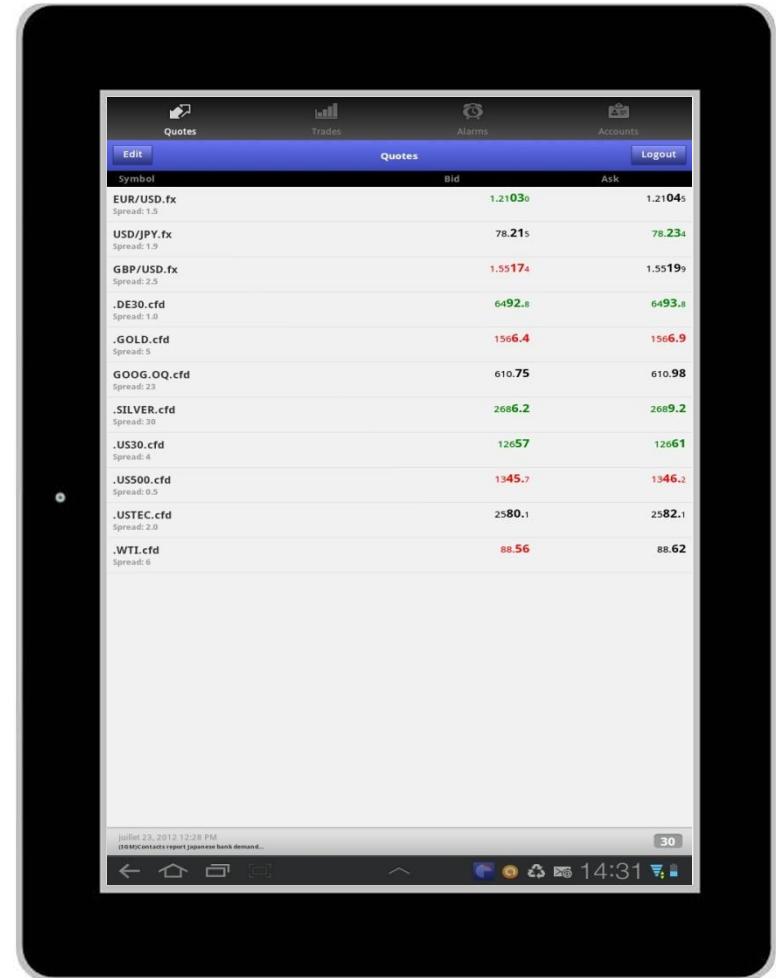


WH SELFINVEST
dal 1998
Lussemburgo, Francia, Belgio,
Polonia, Germania, Paesi Bassi.

Copyright 2007-2011: Tutti i diritti d'autore applicabili a questa guida sono di proprietà esclusiva di WH SelfInvest S.A. Sono vietati la riproduzione anche parziale del presente manuale e l'invio dello stesso a terze parti senza esplicita autorizzazione di WH SelfInvest. Manleva : la presente guida è di natura informativa e non può essere in alcun caso interpretata come di sollecitazione o consiglio all'acquisto degli strumenti finanziari mostrati ad esempio. Chiunque decida di investire in tali strumenti dichiara di agire esclusivamente di propria volontà e a proprio rischio. Tutte le informazioni contenute nella presente guida provengono da fonti considerate attendibili. L'accuratezza dell'informazione non è, tuttavia, garantita.

- Login e finestra principale**
- Pannello quotazioni**
- Grafici e indicatori**
- Piazzare e gestire gli ordini**
- Gestione dell'ordine**
- Allarmi**
- News**
- Stato del conto**





Click su edit per modificare il pannello

Symbol	Bid	Ask
EUR/USD.fx Spread: 1.5	1.21030	1.21045
USD/JPY.fx Spread: 1.3	78.215	78.234
GBP/USD.fx Spread: 2.3	1.55174	1.55195
.DE30.cfd Spread: 1.0	6492.8	6493.8
.GOLD.cfd Spread: 5	1566.4	1566.9
GOOG.OQ.cfd Spread: 23	610.75	610.98
.SILVER.cfd Spread: 39	2686.2	2689.2
.US30.cfd Spread: 4	12657	12661
.US500.cfd Spread: 0.3	1345.7	1346.2
.USTEC.cfd Spread: 2.0	2580.1	2582.1
.WTI.cfd Spread: 6	88.56	88.62

Per aggiungere

Per rimuovere

Per spostare su e giu'

Per i dettagli di quote, grafici, piazzare un ordine

Done Edit Cancel

Add new symbols

- EUR/USD.fx
Euro/US Dollar Spot
- USD/JPY.fx
US Dollar/Japanese Yen Spot
- GBP/USD.fx
GB Pound/US Dollar Spot
- .DE30.cfd
Germany 30 cash
- .GOLD.cfd
Spot Gold
- GOOG.OQ.cfd
GOOGLE INC
- .US30.cfd
US Wall Street 30 cash
- .US500.cfd
US SPX 500 cash
- .USTEC.cfd
US Tech 100 cash
- .WTI.cfd
SPOT WTI Light Crude Oil

Click per piazzare un ordine

Click per modificare il grafico e aggiungere un indicatore



3 tipi di grafico a disposizione

Selezione degli indicatori

Chart Type	
Bar	<input type="radio"/>
Candle	<input checked="" type="radio"/>
Line	<input type="radio"/>
Indicator	
None	<input checked="" type="radio"/>
Moving Average Simple	<input type="radio"/>
Moving Average Exponential	<input type="radio"/>
Moving Average Triangular	<input type="radio"/>
Moving Average Weighted	<input type="radio"/>
Moving Averages Convergence/Divergence	<input type="radio"/>
Bollinger Bands	<input type="radio"/>
Relative Strength Index	<input type="radio"/>
Momentum	<input type="radio"/>
Slow Stochastic	<input type="radio"/>
Fast Stochastic	<input type="radio"/>
Commodity Channel Index	<input type="radio"/>
Demand Oscillator	<input type="radio"/>



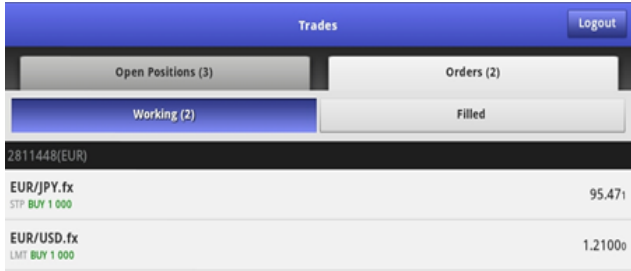
Click per inviare l'ordine

Dettagli dell'ordine

Click per gestire ordini e posizioni

Tipi di ordine disponibili

Gestione degli ordini



Per controllare gli ordini

Logout

Orders (2)

Working (2)

Filled

2811448(EUR)

EUR/JPY.fx	STP BUY 1 000	95.471
EUR/USD.fx	BUY 1 000	1.21000

Click per gli ordini in attesa di esecuzione

Click per gli ordini eseguiti

Click per modificare o cancellare un ordine

Trade

Logout

Open Positions (8)

576571(EUR)

38.79

MGOLD.cfd		28,29
AUD/USD.fx	17.10.2012 SELL 10 000 1.08 CALL	30,62
AUD/USD.fx	17.10.2012 SELL 10 000 0.9 PUT	58,24
EUR/USD.fx	21.11.2012 SELL 10 000 1.22 PUT	-72,00
EUR/USD.fx	16.01.2013 SELL 10 000 1.32 CALL	-27,70
EUR/USD.fx	16.01.2013 SELL 10 000 1.18 PUT	20,90
USD/CAD.fx	19.09.2012 SELL 20 000 1.08 CALL	93,52
USD/PLN.fx	15.08.2012 SELL 10 000 3.7 CALL	107,01

Per controllare le proprie posizioni

Click per chiudere o proteggere una posizione



Submit New Alarm Cancel

.DE30.cfd

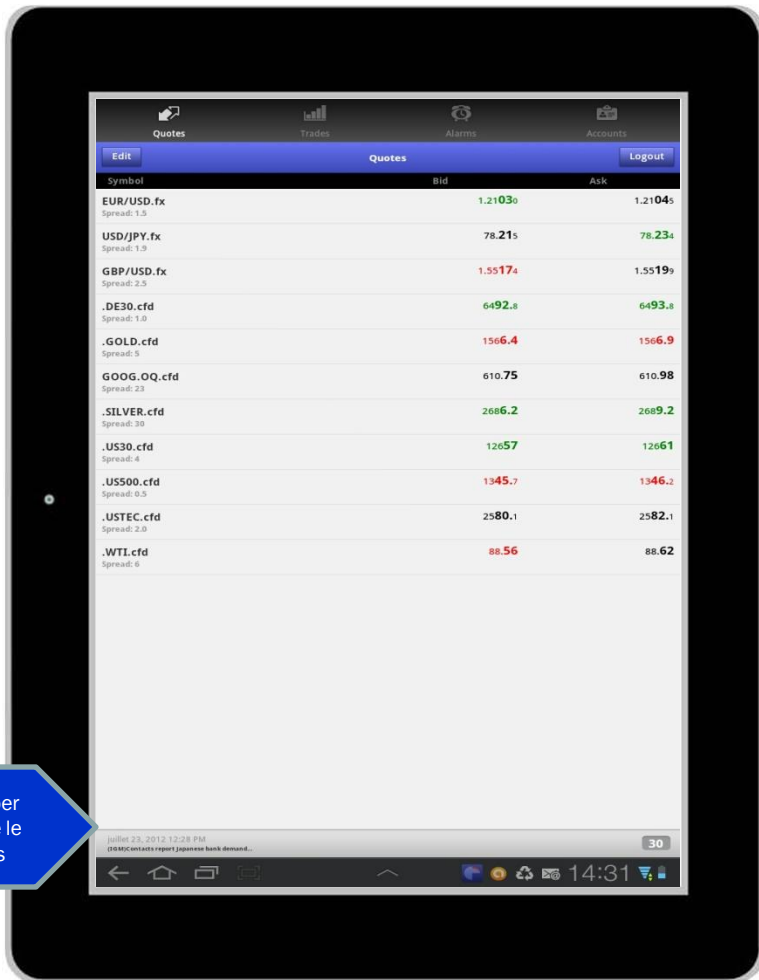
6709.5 Bid(Sell) / 6710.5 Ask(Buy)

Condition: >=

Price: 6710.0

Email alert:

SMS Alert:



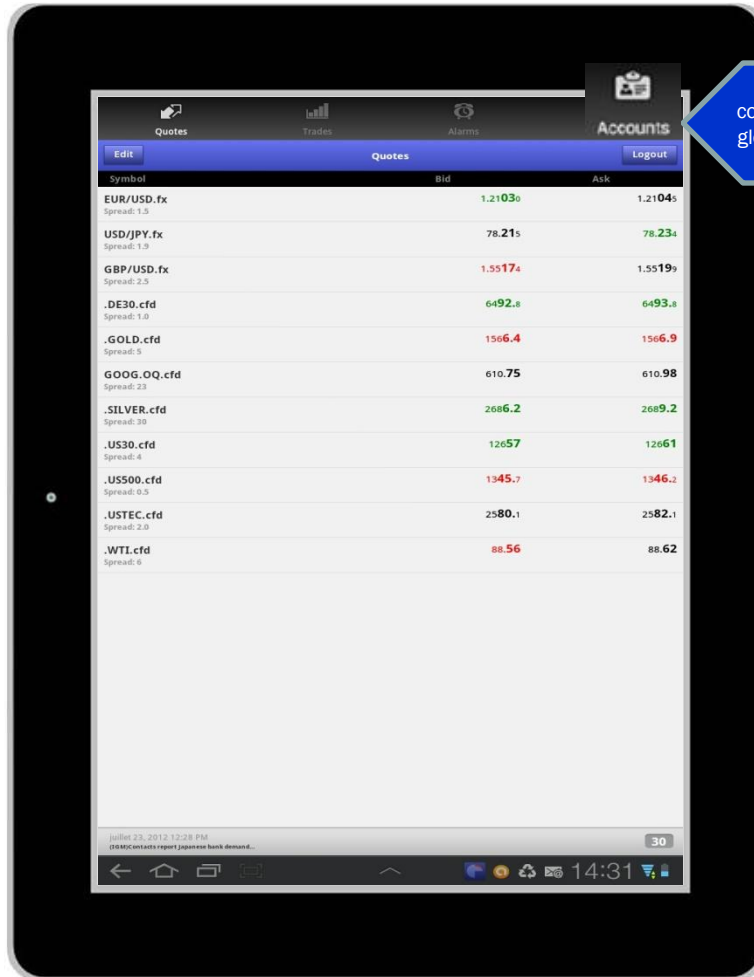
Click per vedere le News

News

- August 3, 2012 11:33 AM - 1 minute ago
(ReutersNewsfeedFX) Details of India's 2020 bond auction - RBI
- August 3, 2012 11:33 AM - 1 minute ago
(ReutersNewsfeedFX) London gold 1030 fix - Aug 3 - 1595.00 dlrs
- August 3, 2012 11:33 AM - 1 minute ago
(ReutersNewsfeedFX) Greek central bank chief defends Piraeus-ATEbank deal
- August 3, 2012 11:31 AM - 3 minutes ago
(ReutersNewsfeedFX) Details of India's 2032 bond auction - RBI
- August 3, 2012 11:31 AM - 3 minutes ago
(ReutersNewsfeedFX) Details of India's 2026 bond sale - RBI
- August 3, 2012 11:30 AM - 4 minutes ago
(ReutersNewsfeedFX) Details of India's 2041 bond auction - RBI
- August 3, 2012 11:28 AM - 6 minutes ago
(IGM)|FOCUS COMMENT: NOT REALLY THE RIGHT TIME| After near constant warnings from the Japanese admins...
- August 3, 2012 11:28 AM - 6 minutes ago
(ReutersNewsfeedFX) Key Euribor rate flat after ECB meeting
- August 3, 2012 11:28 AM - 6 minutes ago
(ReutersNewsfeedFX) Romanian leu hits new record low vs euro

August 3, 2012 11:38 AM

(IGM)Having cleared those earlier 1.2200/10 spec offers as specs took comfort from the modestly better overall EMU...
Having cleared those earlier 1.2200/10 spec offers as specs took comfort from the modestly better overall EMU services PMI, [EUR/USD] continues to enjoy an extended rally, reaching 1.2245 so far. Next offers are now targeted around 1.2250-70. Talk of an asset reallocation trade from bonds into equities has also coincided with the gains, and falling yields on peripheral EZ bonds is also being witnessed.



Click per controllare lo stato globale del proprio conto

The screenshot shows the 'Accounts' section of the mobile application. It features a top navigation bar with 'Quotes', 'Trades', 'Alarms', and 'Accounts'. Below this is a blue header bar. The main content is a table of account balances and risk metrics:

Cash(EUR)	50,000.00
Available Equity	46,900.04
Total Equity	49,942.85
Unrealized P/L	0.00
Floating P/L	1215.78
Margin Req.	3,042.81
Risk Level	1,641%